

# アレルギー検査について

## 検査の目的

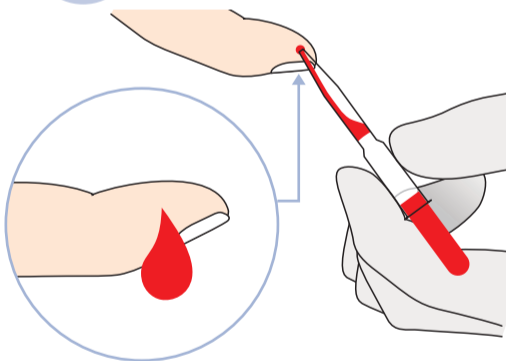
この検査は、スギ花粉やイヌ、ネコのフケなど、みなさんが吸い込んでしまう可能性のあるアレルゲン（アレルギーを起こす物質）に反応する「IgE」という抗体がからだの中にあるかどうかを調べるためのものです。検査により、症状を悪化させている原因を特定し、対策をすることで投薬と合わせてより高い治療効果が期待できます。指先から採血を行い、今回の受診で結果が出ます。検査所要時間は約20分です。

測定できるアレルゲンは以下の8種類です。

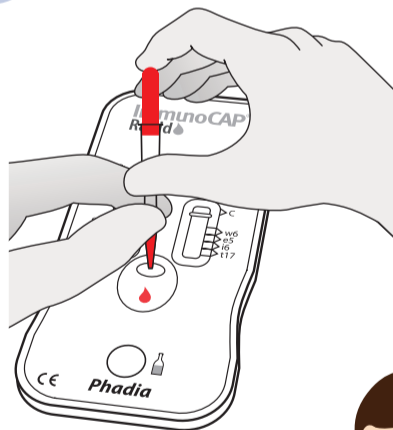
ハウスダスト系	花粉系
ヤケヒョウヒダニ	スギ
ゴキブリ	カモガヤ
ネコ	ブタクサ
イヌ	ヨモギ



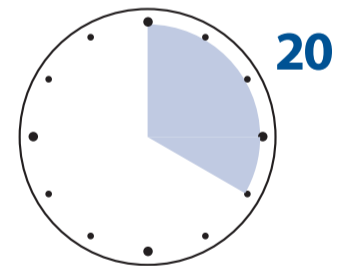
1 指先から針をさして採血を行います



2 血液を垂らして反応を開始します



3 結果が出るまでお待ちください（約20分）



## 検査の流れ

4 一緒に結果を確認し、治療方針を決定します



# アレルギー検査結果確認ボード

**e1**

ネコ皮膚



**w6**

ヨモギ



**d1**

ヤケヒョウヒ  
ダニ



**e5**

イヌ皮膚



**g3**

カモガヤ



**i6**

ゴキブリ



**w1**

ブタクサ



**t17**

スギ

